



ARRECADÇÃO

ABR-2025

Análise da arrecadação | abril de 2025

ARRECADAÇÃO DAS RECEITAS FEDERAIS
PERÍODO: ABRIL - 2025/2024

UNIDADE: R\$ MILHÕES

RECEITAS	ABRIL				JANEIRO A ABRIL			
	ARRECADAÇÃO (PREÇOS CORRENTES)		VARIAÇÃO [A]/[B]%		ARRECADAÇÃO (PREÇOS CORRENTES)		VARIAÇÃO [C]/[D]%	
	2025 [A]	2024 [B]	NOMINAL	REAL (IPCA)	2025 [C]	2024 [D]	NOMINAL	REAL (IPCA)
ADMINISTRADAS PELA RFB	231.003	213.301	8,30	2,62	914.619	838.073	9,13	3,83
ADMINISTRADAS POR OUTROS ÓRGÃOS	16.712	15.571	7,32	1,70	46.386	48.568	(4,49)	(9,16)
TOTAL	247.715	228.873	8,23	2,56	961.006	886.642	8,39	3,11

Análise da arrecadação | abril de 2025

ARRECADAÇÃO DAS RECEITAS FEDERAIS
PERÍODO: MARÇO E ABRIL - 2025

UNIDADE: R\$ MILHÕES

RECEITAS	ARRECADAÇÃO (PREÇOS CORRENTES)		VARIAÇÃO [A]/[B]%	
	ABR/25 [A]	MAR/25 [B]	NOMINAL	REAL (IPCA)
ADMINISTRADAS PELA RFB	231.003	203.325	13,61	13,13
ADMINISTRADAS POR OUTROS ÓRGÃOS	16.712	6.348	163,24	162,11
TOTAL	247.715	209.673	18,14	17,64

Análise da arrecadação | abril de 2025

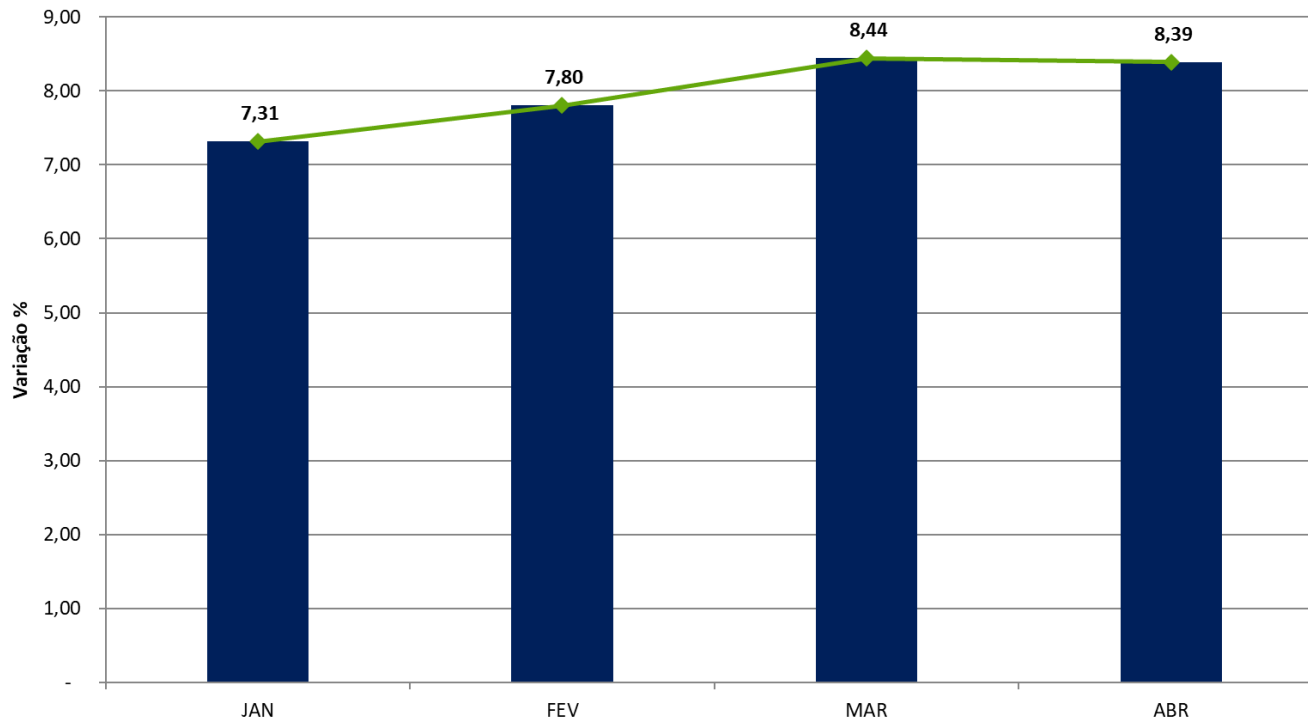
DESEMPENHO DA ARRECADAÇÃO DAS RECEITAS FEDERAIS PERÍODO: JANEIRO A ABRIL - 2025/2024

UNIDADE: R\$ MILHÕES

MÊS	ARRECADAÇÃO (PREÇOS CORRENTES)		VARIAÇÃO (%)			
	JAN-ABR/25 [A]	JAN-ABR/24 [B]	NOMINAL [A]/[B]		REAL (IPCA) [A]/[B]	
			MÊS	ACUM.	MÊS	ACUM.
JAN	301.164	280.636	7,31	7,31	2,64	2,64
FEV	202.453	186.522	8,54	7,80	3,32	2,91
MAR	209.673	190.611	10,00	8,44	4,29	3,30
ABR	247.715	228.873	8,23	8,39	2,56	3,11
TOTAL	961.006	886.642	-	8,39	-	3,11

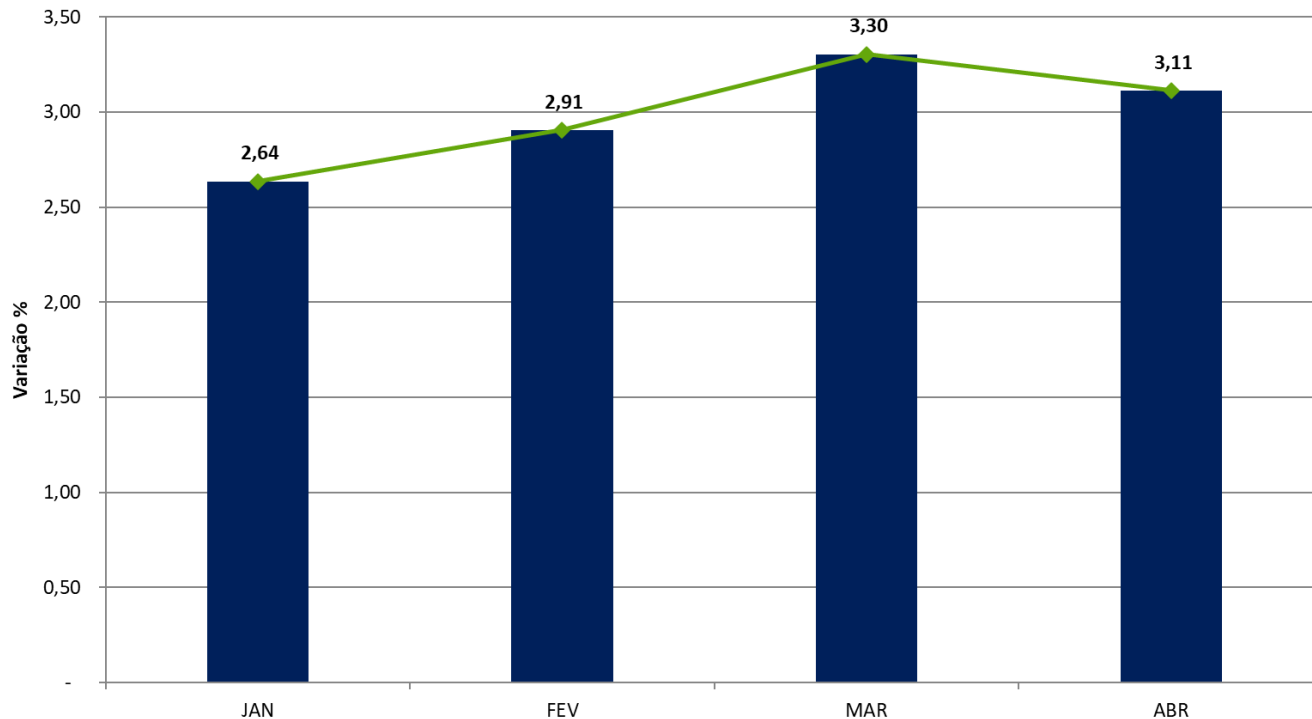
Análise da arrecadação | abril de 2025

DESEMPENHO DA ARRECADAÇÃO DAS RECEITAS FEDERAIS
PERÍODO: JANEIRO A ABRIL - 2025/2024
VARIAÇÃO % NOMINAL ACUMULADA



Análise da arrecadação | abril de 2025

DESEMPENHO DA ARRECADAÇÃO DAS RECEITAS FEDERAIS
PERÍODO: JANEIRO A ABRIL - 2025/2024
VARIAÇÃO % REAL ACUMULADA (IPCA)



Análise da arrecadação | abril de 2025

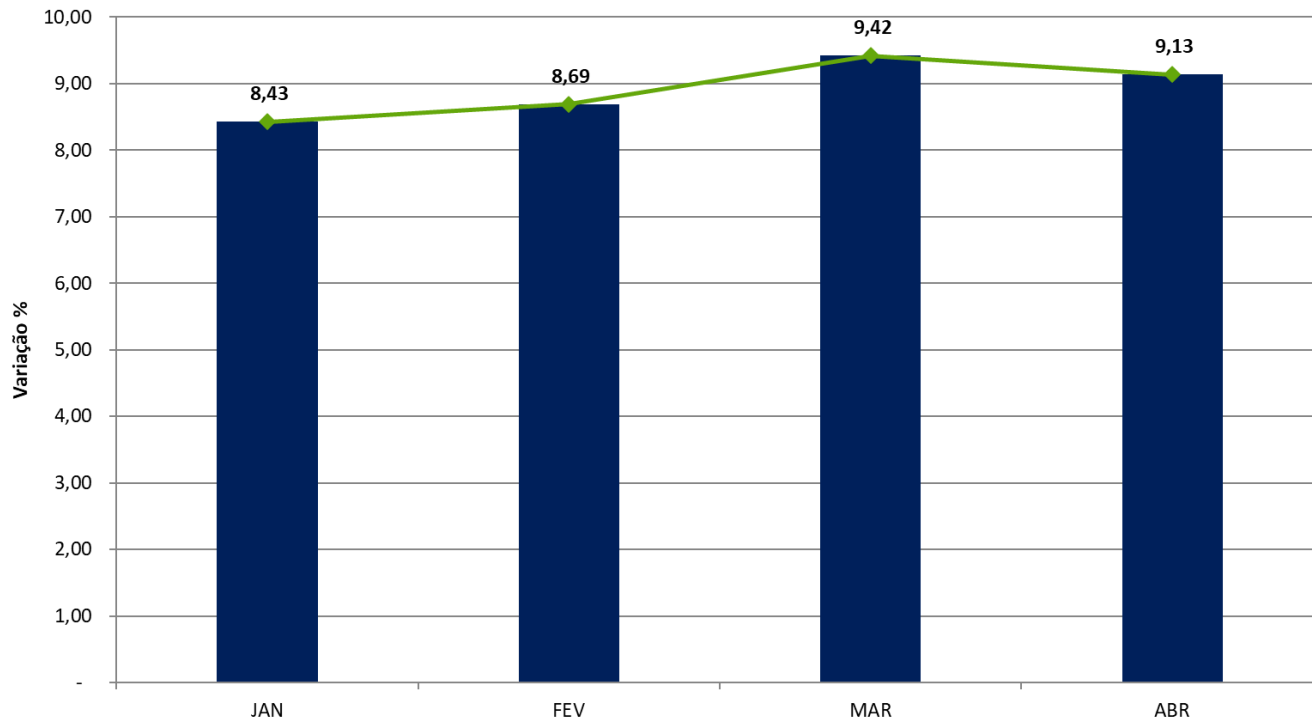
DESEMPENHO DA ARRECADAÇÃO DAS RECEITAS ADMINISTRADAS PELA RFB
PERÍODO: JANEIRO A ABRIL - 2025/2024

UNIDADE: R\$ MILHÕES

MÊS	ARRECADAÇÃO (PREÇOS CORRENTES)		VARIAÇÃO (%)			
	JAN-ABR/25 [A]	JAN-ABR/24 [B]	NOMINAL [A]/[B]		REAL (IPCA) [A]/[B]	
			MÊS	ACUM.	MÊS	ACUM.
JAN	285.028	262.875	8,43	8,43	3,70	3,70
FEV	195.264	179.021	9,07	8,69	3,82	3,75
MAR	203.325	182.876	11,18	9,42	5,41	4,23
ABR	231.003	213.301	8,30	9,13	2,62	3,83
TOTAL	914.619	838.073	-	9,13	-	3,83

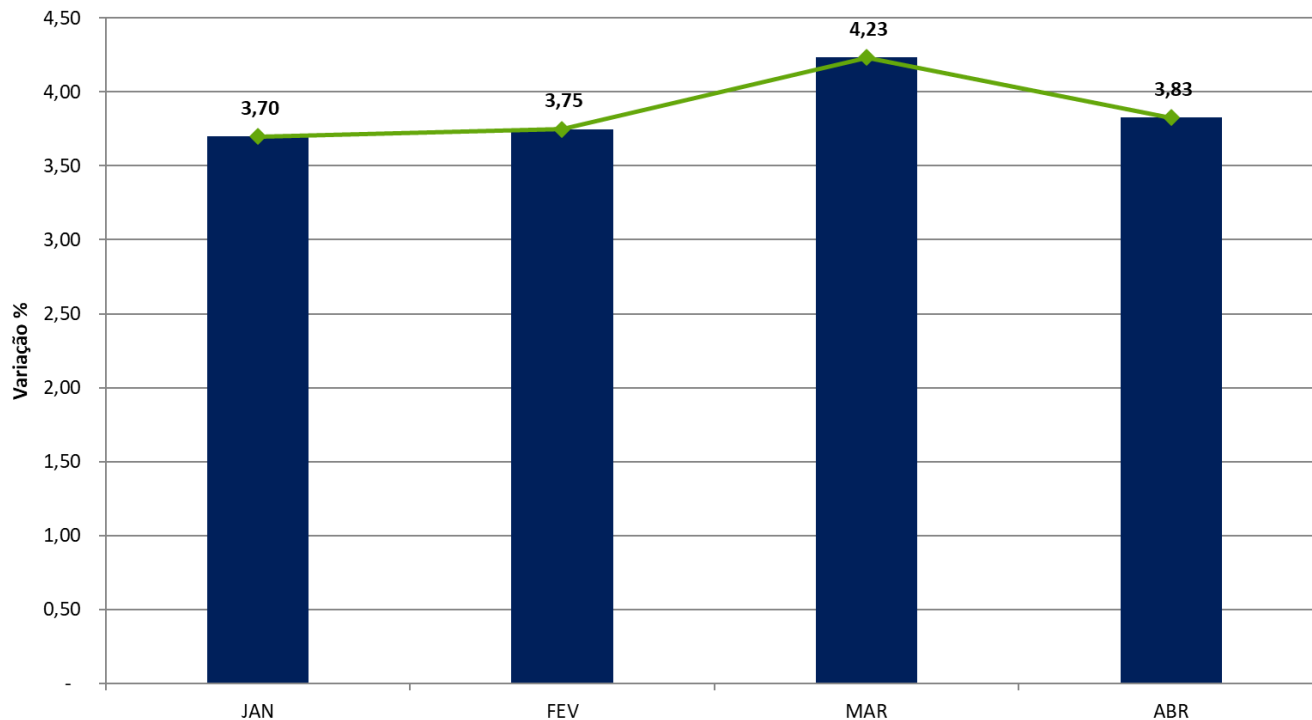
Análise da arrecadação | abril de 2025

DESEMPENHO DA ARRECADAÇÃO DAS RECEITAS ADMINISTRADAS PELA RFB
PERÍODO: JANEIRO A ABRIL - 2025/2024
VARIAÇÃO % NOMINAL ACUMULADA



Análise da arrecadação | abril de 2025

DESEMPENHO DA ARRECADAÇÃO DAS RECEITAS ADMINISTRADAS PELA RFB
PERÍODO: JANEIRO A ABRIL - 2025/2024
VARIAÇÃO % REAL ACUMULADA (IPCA)



Análise da arrecadação | abril de 2025

DESEMPENHO DA ARRECADAÇÃO DAS RECEITAS FEDERAIS
PRINCIPAIS FATORES

INDICADORES MACROECONÔMICOS

INDICADOR	VAR. %		
	<u>JAN/25</u>	<u>FEV/25</u>	<u>MAR/25</u>
	<u>JAN/24</u>	<u>FEV/24</u>	<u>MAR/24</u>
. PRODUÇÃO INDUSTRIAL (PIM/IBGE)			2,68%
. VENDAS DE BENS (PMC/IBGE)			-1,18%
. VENDAS DE SERVIÇOS (PMS/IBGE)			1,87%
. MASSA SALARIAL (NOMINAL)			11,47%
. VALOR EM DÓLAR DAS IMPORTAÇÕES			-0,47%

Obs.: os índices divulgados na tabela acima são relativos aos fatos geradores da arrecadação divulgada.

Análise da arrecadação | abril de 2025

ARRECADAÇÃO DAS RECEITAS ADMINISTRADAS PELA RFB EXCLUÍDOS OS PRINCIPAIS
FATORES NÃO RECORRENTES E DE ALTERAÇÕES NA LEGISLAÇÃO
PERÍODO: ABRIL - 2025/2024
(A PREÇOS DE ABRIL/2025 - IPCA)

UNIDADE: R\$ MILHÕES

RECEITAS	ABRIL			
	2025 [A]	2024 [B]	[A]-[B]	[A]/[B]%
RECEITA ADMINISTRADA PELA RFB [1]	231.003	225.097	5.906	2,62
PRINCIPAIS FATORES NÃO RECORRENTES E DE ALTERAÇÕES NA LEGISLAÇÃO [2]	-	120	(120)	(100,00)
IRRF-RENDIMENTOS DE CAPITAL (TRIBUTAÇÃO FUNDOS EXCLUSIVOS)	-	120	(120)	(100,00)
RESULTADO [1]-[2]	231.003	224.977	6.026	2,68

Análise da arrecadação | abril de 2025

ARRECADAÇÃO DO IRPJ/CSLL
PERÍODO: ABRIL - 2025/2024
(A PREÇOS DE ABRIL/2025 - IPCA)

UNIDADE: R\$ MILHÕES

DISCRIMINAÇÃO	ARRECADAÇÃO		DIFERENÇAS	
	ABR/25 [A]	ABR/24 [B]	[A]-[B]	[A]/[B]%
ESTIMATIVA MENSAL	21.260	20.772	488	2,35
FINANCEIRA	4.017	3.960	56	1,42
DEMAIS	17.244	16.812	432	2,57
DECLARAÇÃO DE AJUSTE	469	170	298	175,48
BALANÇO TRIMESTRAL	10.656	10.927	(272)	(2,49)
FINANCEIRA	296	29	267	931,52
DEMAIS	10.359	10.899	(539)	(4,95)
LUCRO PRESUMIDO	20.073	18.886	1.187	6,28
OUTROS	5.253	6.087	(834)	(13,70)
TOTAL	57.709	56.842	868	1,53

Análise da arrecadação | abril de 2025

ARRECADAÇÃO DAS RECEITAS ADMINISTRADAS PELA RFB
PERÍODO: ABRIL - 2025/2024
(A PREÇOS DE ABRIL/2025 - IPCA)

UNIDADE: R\$ MILHÕES

RECEITAS	ABR/25 [A]	ABR/24 [B]	DIFERENÇAS	
			[A]-[B]	[A]/[B]%
RECEITA PREVIDENCIÁRIA	57.347	55.709	1.638	2,94
I. IMPORTAÇÃO / IPI-VINCULADO	9.842	8.517	1.325	15,56
IRRF-RENDIMENTOS DE CAPITAL	10.127	8.879	1.248	14,06
IRPJ /CSLL	57.709	56.842	868	1,53
IRRF-RENDIMENTOS DE RESIDENTES NO EXTERIOR	6.072	5.498	574	10,43
IOF	5.917	5.741	176	3,07
IRPF	3.403	3.348	55	1,65
IPI (Exceto Vinculado)	4.530	4.485	44	0,98
COFINS / PIS-PASEP	46.789	46.751	38	0,08
CIDE-COMBUSTÍVEIS	223	257	(34)	(13,18)
IRRF-OUTROS RENDIMENTOS	1.602	1.736	(133)	(7,68)
IRRF-RENDIMENTOS DO TRABALHO	20.156	20.685	(529)	(2,56)
DEMAIS RECEITAS ADMINISTRADAS	7.285	6.649	637	9,58
RECEITA ADMINISTRADA PELA RFB	231.003	225.097	5.906	2,62

Análise da arrecadação | abril de 2025

ARRECADAÇÃO DA RECEITA ADMINISTRADA PELA RFB POR DIVISÃO ECONÔMICA (EXCETO RECEITAS PREVIDENCIÁRIAS)
PERÍODO: ABRIL - 2025/2024
(A PREÇOS DE ABRIL/2025 - IPCA)

UNIDADE: R\$ MILHÕES

DIVISÃO ECONÔMICA (CNAE)	ARRECADAÇÃO		DIFERENÇAS	
	ABR/25 [A]	ABR/24 [B]	[A]-[B]	[A]/[B]%
. ATIV. DE EXPLORAÇÃO DE JOGOS DE AZAR E APOSTAS	741	1	740	60.045,78
. SEGUROS E PREVIDÊNCIA COMPLEMENTAR	6.251	5.580	671	12,02
. EXTRAÇÃO DE PETRÓLEO E GÁS NATURAL	1.709	1.042	667	63,99
. ENTIDADES FINANCEIRAS	24.320	23.787	533	2,24
. ATIVID. DE PRESTAÇÃO DE SERVIÇOS DE INFORMAÇÃO	2.589	2.118	471	22,25
. ADMIN. PÚBLICA, DEFESA E SEGURIDADE SOCIAL	8.679	8.234	446	5,41
. FABRICAÇÃO DE PRODUTOS DO FUMO	1.171	798	373	46,78
. ATIVIDADES DE ATENÇÃO À SAÚDE HUMANA	3.705	3.370	335	9,95
. OUTRAS ATIVID. PROFIS., CIENTÍFICAS E TÉCNICAS	1.334	1.007	328	32,56
. FABRICAÇÃO DE BEBIDAS	1.682	1.359	323	23,78
SUBTOTAL [A]	52.181	47.294	4.887	10,33
DEMAIS [B]	121.475	122.093	(618)	(0,51)
TOTAL [C]=[A]+[B]	173.656	169.387	4.269	2,52

Desempenho da arrecadação | abril – 2025 x 2024

01 Comportamento dos principais indicadores macroeconômicos que afetam a arrecadação;

02 Desempenho da arrecadação do IRRF Residentes no Exterior, em razão do comportamento de “Royalties e Assistência Técnica”, “aplicações financeiras” e “rendimentos do trabalho”;

03 Desempenho dos Tributos do comércio exterior em função do crescimento das alíquotas médias e do crescimento da taxa de câmbio;

04 Crescimento da arrecadação do IRRF-Capital em razão da apreciação da taxa Selic que contribuiu por influenciar o desempenho da arrecadação dos fundos e títulos de renda fixa.

Análise da arrecadação | janeiro a abril de 2025

DESEMPENHO DA ARRECADAÇÃO DAS RECEITAS FEDERAIS
PRINCIPAIS FATORES
INDICADORES MACROECONÔMICOS

INDICADOR	VAR. %		
	<u>DEZ/24-JAN/25</u>	<u>DEZ/24-FEV/25</u>	<u>DEZ/24-MAR/25</u>
	<u>DEZ/23-JAN/24</u>	<u>DEZ/23-FEV/24</u>	<u>DEZ/23-MAR/24</u>
. PRODUÇÃO INDUSTRIAL (PIM/IBGE)			2,64%
. VENDAS DE BENS (PMC/IBGE)			1,02%
. VENDAS DE SERVIÇOS (PMS/IBGE)			2,47%
. MASSA SALARIAL (NOMINAL)			12,54%
. VALOR EM DÓLAR DAS IMPORTAÇÕES			10,63%

Obs.: os índices divulgados na tabela acima são relativos aos fatos geradores da arrecadação divulgada.

Análise da arrecadação | janeiro a abril de 2025

ARRECAÇÃO DAS RECEITAS ADMINISTRADAS PELA RFB EXCLUÍDOS OS PRINCIPAIS
FATORES NÃO RECORRENTES E DE ALTERAÇÕES NA LEGISLAÇÃO
PERÍODO: JANEIRO A ABRIL - 2025/2024
(A PREÇOS DE ABRIL/2025 - IPCA)







UNIDADE: R\$ MILHÕES

RECEITAS	JANEIRO A ABRIL			
	2025 [A]	2024 [B]	[A]-[B]	[A]/[B]%
RECEITA ADMINISTRADA PELA RFB [1]	924.032	889.987	34.045	3,83
PRINCIPAIS FATORES NÃO RECORRENTES E DE ALTERAÇÕES NA LEGISLAÇÃO [2]	-	11.440	(11.440)	(100,00)
IRRF-RENDIMENTOS DE CAPITAL (TRIBUTAÇÃO FUNDOS EXCLUSIVOS)	-	11.440	(11.440)	(100,00)
RESULTADO [1]-[2]	924.032	878.547	45.485	5,18

Análise da arrecadação | janeiro a abril de 2025

ARRECADAÇÃO DO IRPJ/CSLL
PERÍODO: JANEIRO A ABRIL - 2025/2024
(A PREÇOS DE ABRIL/2025 - IPCA)

UNIDADE: R\$ MILHÕES

DISCRIMINAÇÃO	ARRECADAÇÃO		DIFERENÇAS	
	JAN-ABR/25 [A]	JAN-ABR/24 [B]	[A]-[B]	[A]/[B]%
ESTIMATIVA MENSAL	109.696	107.834	1.861	1,73
FINANCEIRA	29.667	28.062	1.605	5,72
DEMAIS	80.029	79.773	256	0,32
DECLARAÇÃO DE AJUSTE 	21.427 	19.785	1.641	8,30
FINANCEIRA	6.359	6.673	(313)	(4,70)
DEMAIS	15.067	13.113	1.955	14,91
BALANÇO TRIMESTRAL 	25.585 	25.130	455	1,81
FINANCEIRA	349	69	279	404,38
DEMAIS	25.237	25.061	176	0,70
LUCRO PRESUMIDO	49.821	46.417	3.403	7,33
OUTROS 	22.428 	21.904	524	2,39
TOTAL	228.957	221.071	7.886	3,57

Desempenho da arrecadação | janeiro a abril – 2025 x 2024

- 01** Comportamento dos principais indicadores macroeconômicos que afetam a arrecadação
- 02** Arrecadação do IRRF Capital, no primeiro trimestre de 2024, em decorrência do disposto no artigo 28 da Lei 14.754/23 sobre a tributação de fundos de investimentos;
- 03** Melhora no desempenho da arrecadação do PIS/Cofins em razão, entre outros aspectos, do crescimento da arrecadação do PIS/Cofins nas importações e do desempenho das entidades financeiras;
- 04** Crescimento da arrecadação do Imposto de Importação e do IPI vinculado à Importação, em razão do crescimento das taxas de câmbio e do aumento das alíquotas médias desses tributos;
- 05** Elevação da arrecadação da contribuição previdenciária em razão do desempenho das empresas do Simples Nacional e da redução da desoneração da folha em razão da Lei 14.973/24;

Análise da arrecadação | janeiro a abril de 2025

ARRECADAÇÃO DAS RECEITAS ADMINISTRADAS PELA RFB
PERÍODO: JANEIRO A ABRIL - 2025/2024
(A PREÇOS DE ABRIL/2025 - IPCA)

UNIDADE: R\$ MILHÕES

RECEITAS	JAN-ABR/25 [A]	JAN-ABR/24 [B]	DIFERENÇAS	
			[A]-[B]	[A]/[B]%
I. IMPORTAÇÃO/IPI-VINCULADO	40.833	31.065	9.767	31,44
COFINS/PIS-PASEP	186.619	178.671	7.948	4,45
IRPJ/CSLL	228.957	221.071	7.886	3,57
RECEITA PREVIDENCIÁRIA	228.828	223.013	5.815	2,61
IRRF-RENDIMENTOS DE RESIDENTES NO EXTERIOR	26.684	21.899	4.785	21,85
IRRF-RENDIMENTOS DO TRABALHO	85.919	81.746	4.173	5,11
IPI (Exceto Vinculado)	17.675	17.238	437	2,53
IOF	22.778	22.384	395	1,76
CIDE-COMBUSTÍVEIS	1.059	1.028	30	2,95
IRRF-OUTROS RENDIMENTOS	7.191	7.175	16	0,23
IRPF	11.235	11.446	(211)	(1,84)
IRRF-RENDIMENTOS DE CAPITAL	39.907	46.883	(6.977)	(14,88)
DEMAIS RECEITAS ADMINISTRADAS	26.348	26.369	(21)	(0,08)
RECEITA ADMINISTRADA PELA RFB	924.032	889.987	34.045	3,83

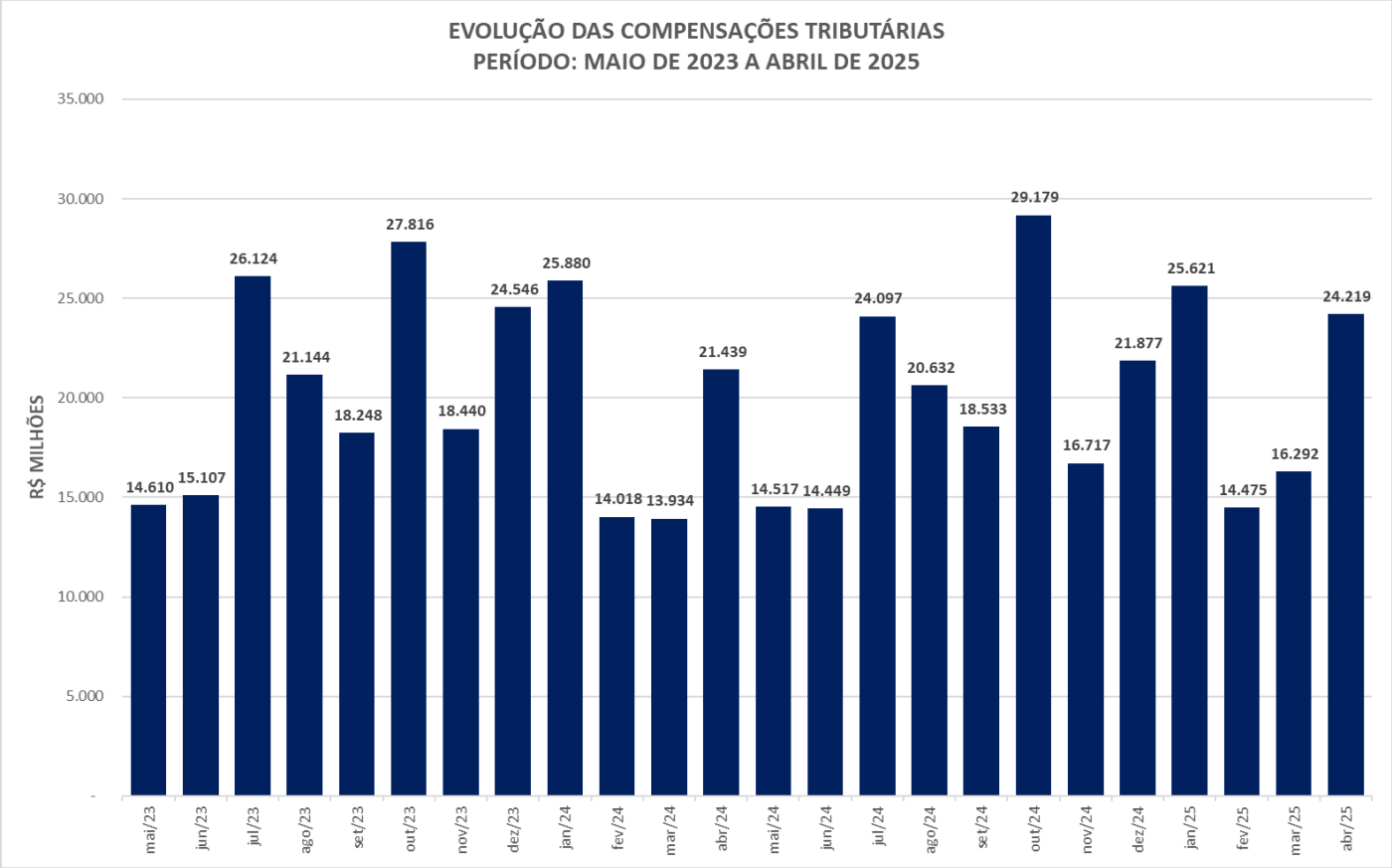
Análise da arrecadação | janeiro a abril de 2025

ARRECADAÇÃO DA RECEITA ADMINISTRADA PELA RFB POR DIVISÃO ECONÔMICA (EXCETO RECEITAS PREVIDENCIÁRIAS)
PERÍODO: JANEIRO A ABRIL - 2025/2024
(A PREÇOS DE ABRIL/2025 - IPCA)

UNIDADE: R\$ MILHÕES

DIVISÃO ECONÔMICA (CNAE)	ARRECADAÇÃO		DIFERENÇAS	
	JAN-ABR/25 [A]	JAN-ABR/24 [B]	[A]-[B]	[A]/[B]%
. ENTIDADES FINANCEIRAS	113.980	109.229	4.751	4,35
. COMÉRCIO ATACADISTA	61.063	57.258	3.805	6,65
. EXTRAÇÃO DE PETRÓLEO E GÁS NATURAL	10.588	7.016	3.572	50,91
. SERV. DE ESCRIT., APOIO ADMINIST. E OUTROS SERV.	17.321	14.781	2.540	17,19
. ATIV. DE EXPLORAÇÃO DE JOGOS DE AZAR E APOSTAS	2.206	4	2.202	55.548,97
. SEGUROS E PREVIDÊNCIA COMPLEMENTAR	27.616	25.550	2.066	8,09
. FABRICAÇÃO DE MÁQUINAS E EQUIPAMENTOS	11.701	9.682	2.019	20,85
. ATIVID. DOS SERV. DE TECNOLOGIA DA INFORMAÇÃO	13.442	11.622	1.820	15,66
. EXTRAÇÃO DE MINERAIS METÁLICOS	8.011	6.204	1.807	29,12
. FABRICAÇÃO DE PRODUTOS QUÍMICOS	12.864	11.124	1.740	15,65
SUBTOTAL [A]	278.791	252.468	26.322	10,43
DEMAIS [B]	416.413	414.505	1.908	0,46
TOTAL [C]=[A]+[B]	695.204	666.974	28.230	4,23

Análise da arrecadação | abril de 2025



Análise da arrecadação | abril de 2025

ARRECADAÇÃO DO SIMPLES
PERÍODO: JANEIRO A ABRIL - 2025/2024/2023
(A PREÇOS DE ABRIL/2025 - IPCA)

UNIDADE: R\$ MILHÕES

MÊS	SIMPLES													
	RFB			ICMS			ISS			TOTAL			VAR. (%)	
	2025	2024	2023	2025	2024	2023	2025	2024	2023	2025	2024	2023	<u>2025</u> <u>2024</u>	<u>2024</u> <u>2023</u>
JAN	15.027	14.596	13.692	2.519	2.510	2.392	2.251	2.109	1.900	19.797	19.214	17.983	3,03	6,84
FEV	11.145	11.242	10.531	1.828	1.852	1.778	1.716	1.676	1.474	14.689	14.770	13.783	(0,55)	7,16
MAR	12.614	11.251	10.666	2.017	1.822	1.740	1.957	1.693	1.515	16.588	14.767	13.921	12,33	6,08
ABR	12.025	11.846	11.546	1.932	1.952	1.948	1.853	1.742	1.626	15.810	15.539	15.119	1,74	2,78
JAN-ABR	50.811	48.934	46.435	8.297	8.136	7.857	7.777	7.220	6.515	66.885	64.291	60.807	4,04	5,73

Análise da arrecadação | abril de 2025

DESONERAÇÕES TRIBUTÁRIAS
PERÍODO: JANEIRO A ABRIL - 2025/2024
(A PREÇOS CORRENTES)

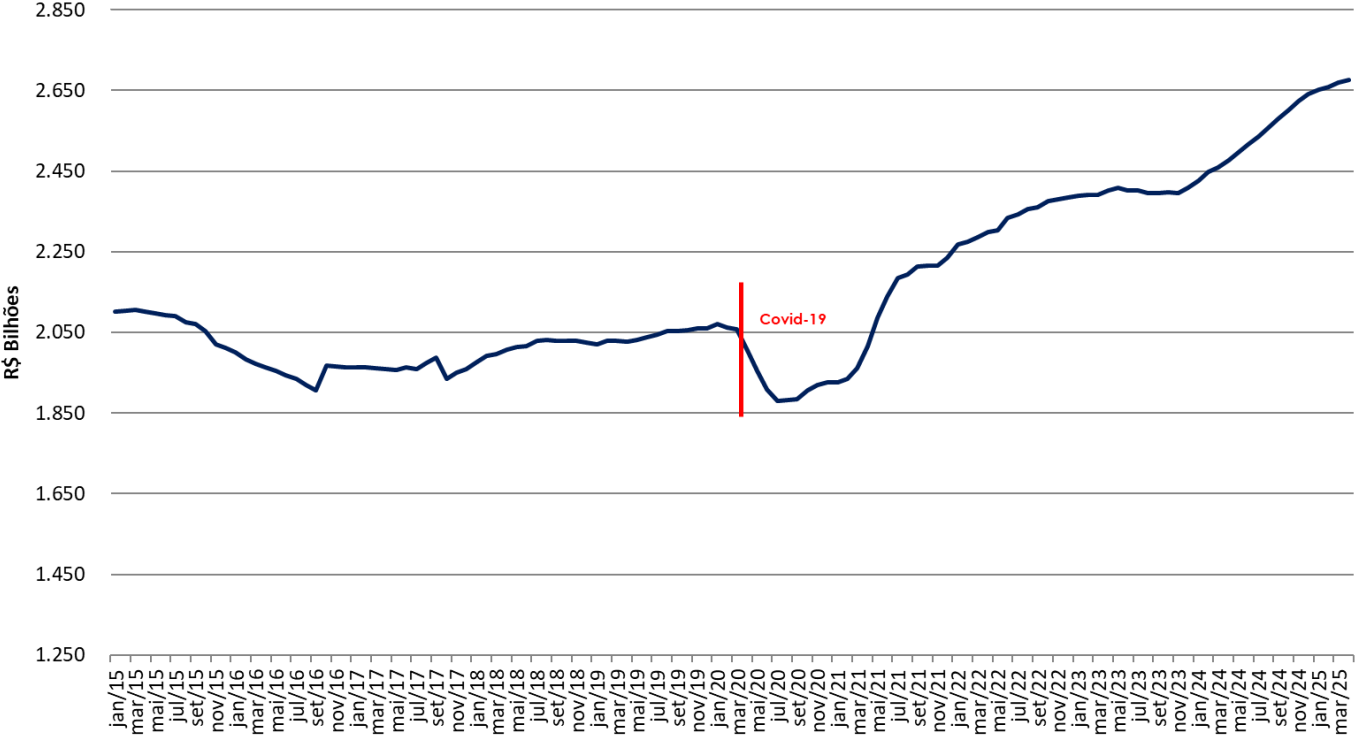
UNIDADE: R\$ MILHÕES

DISCRIMINAÇÃO	JAN-ABR			ABR		
	2025 [A]	2024 [B]	[A] - [B]	2025 [C]	2024 [D]	[C] - [D]
PIS-Cofins Combustíveis	-	2.000	(2.000)	-	-	-
Folha de Salários	5.563	6.658	(1.094)	1.354	1.838	(484)
Cesta Básica	231	220	11	58	55	3
Transporte Coletivo	231	220	11	58	55	3
Entidades Benéficas - Cebas	484	460	24	121	115	6
Lucro Presumido	624	593	31	156	148	8
Outros	33.334	31.700	1.634	8.326	7.890	436
TOTAL	40.468	41.852	(1.383)	10.072	10.100	(27)

Obs: Tabela refere-se ao impacto em 2025 e 2024 das desonerações instituídas desde 2010.

Análise da arrecadação | abril de 2025

DESEMPENHO DA ARRECADAÇÃO DAS RECEITAS ADMINISTRADAS PELA RFB ACUMULADA EM 12 MESES
PERÍODO: JANEIRO DE 2015 A ABRIL DE 2025
(A PREÇOS DE ABRIL/2025 - IPCA)



Análise da arrecadação | abril de 2025

DESEMPENHO DA ARRECADAÇÃO DAS RECEITAS FEDERAIS
PERÍODO: JANEIRO DE 2010 A ABRIL DE 2025
(A PREÇOS DE ABRIL/2025 - IPCA)

UNIDADE: R\$ MILHÕES

MÊS	ARRECADAÇÃO															
	2025	2024	2023	2022	2021	2020	2019	2018	2017	2016	2015	2014	2013	2012	2011	2010
JAN	308.138	300.227	281.456	278.287	235.248	238.834	228.133	229.656	208.546	206.907	221.794	234.562	232.441	218.074	205.647	178.300
FEV	204.463	197.901	176.279	174.050	165.330	158.513	162.923	154.640	139.729	139.234	157.380	156.619	151.396	152.173	143.683	130.815
MAR	210.575	201.916	188.315	189.112	176.866	149.269	154.392	155.290	149.395	151.149	162.460	161.690	158.735	173.955	157.770	143.827
ABR	247.715	241.529	223.099	222.399	200.467	138.047	194.288	191.828	177.898	173.944	187.247	196.325	194.522	194.382	187.821	170.227
JAN-ABR	970.890	941.572	869.148	863.848	777.911	684.663	739.736	731.414	675.567	671.234	728.881	749.196	737.094	738.584	694.922	623.168
MAI	-	213.223	193.027	187.600	180.160	106.053	158.096	155.111	146.771	148.199	155.686	162.226	172.496	163.037	157.039	146.514
JUN	-	218.923	197.184	204.055	172.984	117.860	167.386	159.906	156.756	152.195	163.903	167.996	167.782	169.460	181.338	147.348
JUL	-	241.278	220.250	229.905	213.935	157.917	191.845	186.352	165.166	165.737	175.941	181.635	184.593	182.962	197.508	162.819
AGO	-	210.595	188.123	196.256	181.370	169.103	166.891	157.935	156.244	141.035	156.923	173.042	163.963	159.689	162.678	150.479
SET	-	211.281	189.297	189.941	182.522	161.712	158.582	158.487	158.073	145.468	158.580	165.396	163.888	161.134	162.890	151.494
OUT	-	256.384	233.571	233.328	216.104	205.979	187.998	188.027	180.591	227.811	170.983	192.836	195.441	185.382	191.642	175.746
NOV	-	215.520	193.801	194.560	188.438	185.810	173.152	170.621	171.085	156.254	156.080	188.708	216.564	170.414	169.658	159.466
DEZ	-	267.742	248.406	236.244	230.544	208.151	201.738	201.905	204.011	194.430	196.768	205.656	225.740	208.544	206.566	212.295
TOTAL	970.890	2.776.519	2.532.807	2.535.736	2.343.968	1.997.248	2.145.424	2.109.759	2.014.263	2.002.364	2.063.744	2.186.691	2.227.560	2.139.206	2.124.242	1.929.331

ARRECADAÇÃO

ABR-2025

Obrigado!